
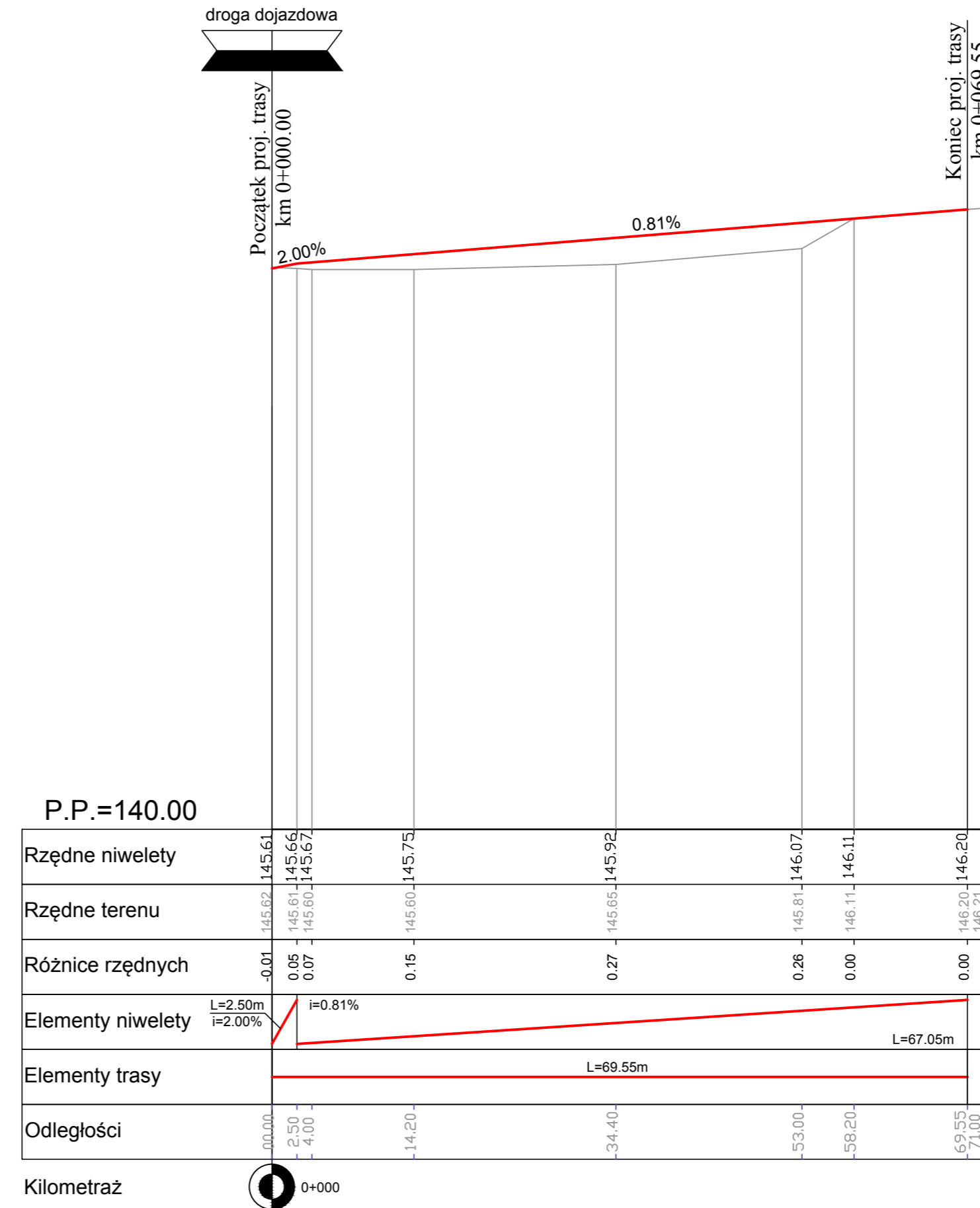


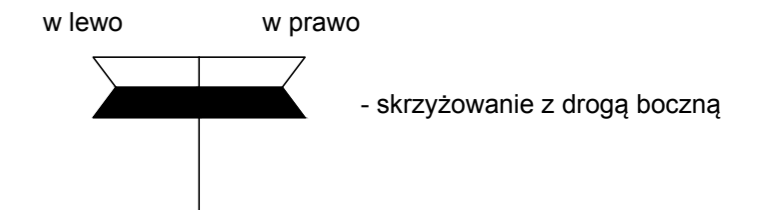
Profil podłużny drogi dojazdowej



Profil podłużny ciągu pieszo-jezdnego (wewnętrznego dojazdu do działek)



LEGENDA



PRACOWNIA ARCHITEKTONICZNA "KERAD"
 Michałowo, ul. Białostocka 2 regon 052136779

TEMAT: Budowa drogi dojazdowej i ciągu pieszo-jezdnego (wewnętrzny dojazd do działek) na terenie dz. nr: 165, 167/2, 168, 172 w obrębie: 0029 Michałowo, jednostka ewidencyjna m. Michałowo

NAZWA RYSUNKU: PROFILE PODŁUŻNE

RODZAJ OPRAC.: P.B.

PODPIS:

SKALA: 1:50/500

PROJEKTANT:
 mgr inż. A. Jurczuk
 upr. proj. w spec. drogowej
 PDL/0097/POOD/11

RYS. NR:

5

DATA:
 14.08.2019 r.