
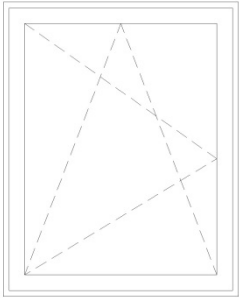
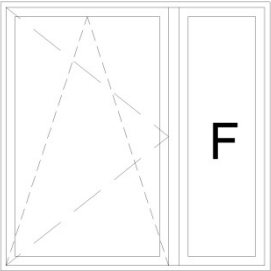


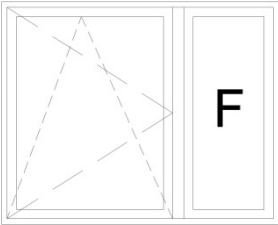
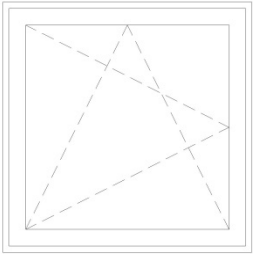

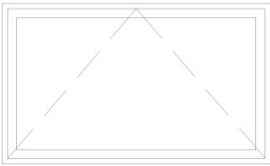

WYKAZ STOLARKI


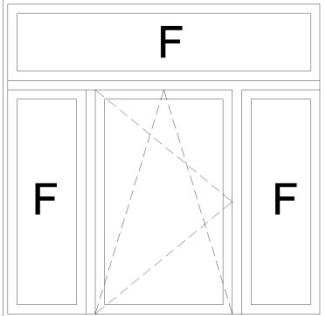
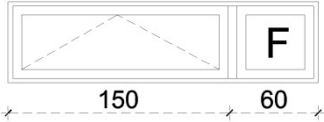


Cena jednostkowa okna powinna zawierać w sobie:

- demontaż istniejącej stolarki
- wywóz i utylizację gruzu i odpadów budowlanych (okna i drzwi)
- dostawę i montaż stolarki okiennej i drzwiowej
- uszczelnienie istniejących obróbek blacharskich
- uzupełnienie tynków ościeży wewnętrznych z wykonaniem gładzi szpachlowych

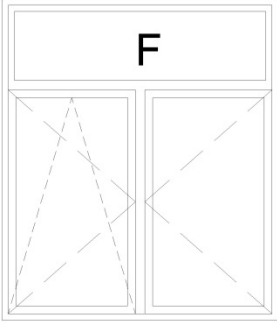
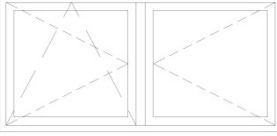
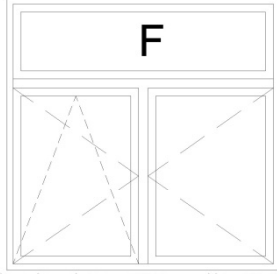
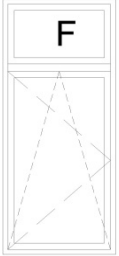
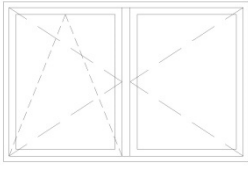
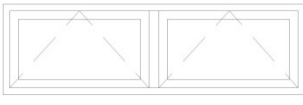
Oferent zobowiązany jest do przeprowadzenia wizji lokalnej i na jej podstawie sporządzenia wyceny .






Wymiar w świetle muru		Schemat	Ilość	Cena jednostkowa	Wartość netto
BUDYNEK „A” okna					
So	1200*		50		
Ho	600*				
So	1200*		10		
Ho	1500*				
So	1500*		18		
Ho	1500*				

So	1500*		2		
Ho	1200*				
So	1200*		4		
Ho	1200*				
So	900*		5		
Ho	1200*				
So	1500*		4		
Ho	900*				
So	600*		2		
Ho	600*				

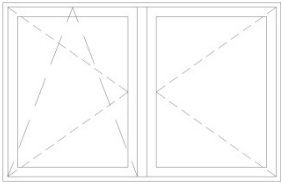
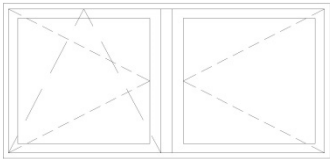
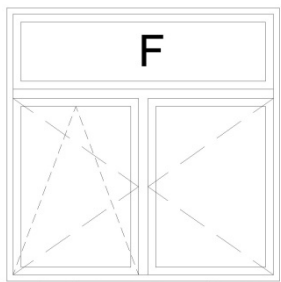

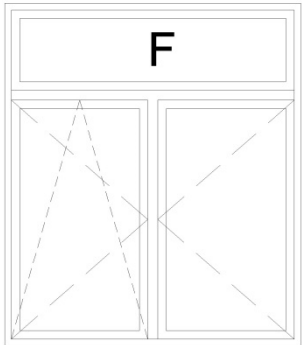
BUDYNEK „A” drzwi					
So	1020*		1P		
Ho	2120*				
BUDYNEK „B” okna					
So	2100*		16		
Ho	2100*				
So	2010*		14		
Ho	600*				
So	600*		2		
Ho	900*				
BUDYNEK „B” drzwi					
So	1020*		1L		
Ho	2330*				

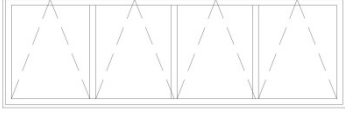
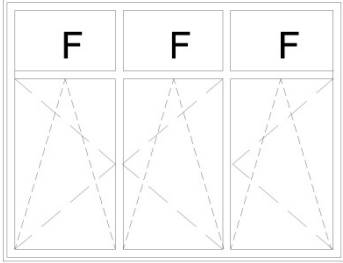

BUDYNEK „C” okna

So	1800*		16		
Ho	2100*				
So	1800*		8		
Ho	900*				
So	1800*		5		
Ho	1800*				
So	900*		3		
Ho	2100*				
So	1800*		2		
Ho	1200*				
So	1800*		7		
Ho	600*				

So	1400*		1		
Ho	600*				
So	600*		4		
Ho	900*				
BUDYNEK „C” drzwi					
So	1020*		2P		
Ho	2050*				
So	1220*		1P		
Ho	2050*				
So	1520*		1P		
Ho	2050*				

BUDYNEK „D” okna

So	1800*		8		
Ho	1200*				
So	1800*		5		
Ho	900*				
So	1800*		2		
Ho	1800*				
So	900*		3		
Ho	1200*				
So	1800*		1		
Ho	2100*				

So	3500*		5		
Ho	1200*				
So	2600*		12		
Ho	2000*				
BUDYNEK „D” drzwi					
So	1220*		1P		
Ho	2050*				

***UWAGA: przed montażem sprawdzić wymiar w naturze oraz uzgodnić z Inwestorem kierunek otwierania oknem.**

Szczególna uwagę należy zwrócić na stolarkę okienną i drzwiową w przebudowywanym elemencie wejściowym budynku A !!!

Stolarka okienna i drzwiowa w tej części ma być w kolorze terakoty. Istotnym elementem jest też ściana szklana, pozorna, słupowo ryglowa- inwestor zastrzega sobie możliwość zmiany koloru refleksu szyb- z zapisanych w projekcie niebieskich na brązowe lub szare.

Informacje szczegółowe o tej stolarnie znajdują się w projekcie architektoniczno budowlanym.

